

HJÆLP TIL DIG NÅR

... DU KITE-, WING- ELLER WINDSURFER

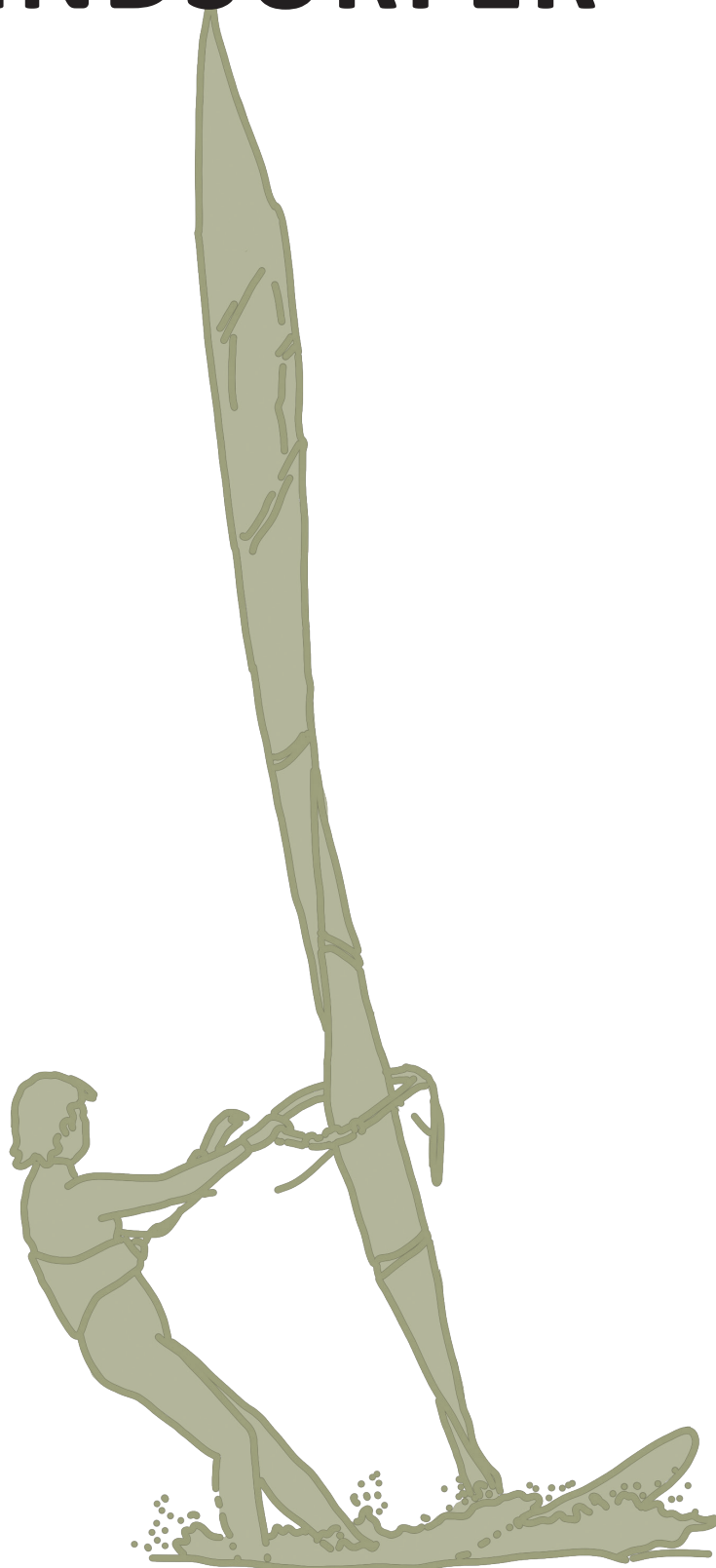
Den danske natur byder ofte på blæsevej, hvilket giver rige muligheder for brætsejls i alle afskygninger.

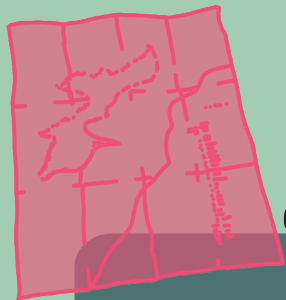
Her har vi samlet nogle tips til, hvordan du får den bedste oplevelse og samtidig tager hensyn til natur og andre gæster:

- Før du tager ud på vandet, bør du undersøge, om det er tilladt at surfe på lokationen, og om der er fredninger, du skal være opmærksom på. Du kan finde oplysninger om stort set alle surfspots på bipper.dk (Bipper kan også downloades som app til både iOS og Android)
- Hold god afstand til kysten og undgå så vidt muligt lavvandede områder. Så mindsker du risikoen for at genere dem, der bader, og du skræmmer ikke fuglene på vingerne.
- Respektér, at der er andre brugere af havet der også færdes i de områder, du bruger til surfing, kite-, wing og windsurfing.
- Vær opmærksom på, at nedkøling også godt kan ske om sommeren.
- Brug altid redningsvest.
- Husk på, at du er gæst i naturen, så undgå at forstyrre de fugle og dyr, der bor der. Hold dig fra vader og småøer.
- Saml det affald op, du finder, og tag det med – også selvom det ikke er dit eget.

Sådan kommer du ud

Nationalparkens havområder i de sydvendte vige er generelt velegnede til brætsejls. Se beskrivelser på bipper.dk. Du bør særligt være opmærksom på, at hurtig sejls med kite eller sejl kan skræmme fugle i området op og derved nedsætte den tid, de har til at fouragere, inden de trækker videre. I yngletiden kan du desuden skræmme rugende fugle af reden. Så hold dig fra de helt lavvandede områder, hvor fuglene er, og benyt så lille et areal på strandengene som muligt for at undgå at forstyrre ynglende fugle. Ynglesæson: marts - juni.





1

Planlæg din tur, før du tager afsted – tjek, om du er på offentlige eller private arealer

2

Vis hensyn til dyr og planter – det er os, der er gæster i naturen



3

Tag affald med hjem – også selvom det ikke er dit eget



4

Hold din hund i snor – så forstyrres den ikke vilde dyr og naturplejedyr eller skræmmer andre gæster



5

Smil til de mennesker, du møder – de er også ude for at nyde naturen



10

GODE RÅD

TIL AT VÆRE DEN BEDSTE GÆST I NATUREN

6

Brug åben ild ansvarligt – tænd kun bål på afmærkede bålpladser. Sluk bålet efter dig



8

Hvis du nyder en nat i naturen, benyt etablerede telt- og shelterpladser




10

Hold øje med skilte og hegn – følg altid anvisninger på skilte og respektér hegningen

7

Hold afstand til alle dyr i naturen



9

Nyd naturens lyde – undlad støj

