

Opslag til sociale medier

Her har vi samlet fire forslag til opslag, I kan dele på jeres sociale medier. Vi har også udviklet forskellige animationer, I kan dele sammen med teksterne.

Vi anbefaler, at I linker til sider, hvor borgerne kan finde mere information.

Det kan enten være jeres egne sider, eller sorteringsguide, beslutningstræ, affaldets rejse, som I kan finde på www.affaldssorteringnytter.dk

Opslag #1:

Introduktion til piktogrammet





Første opslag har til formål at introducere piktogrammet for borgerne. Del derfor gerne teksten sammen med animationen af piktogrammet.

Tekst til SoMe-opslaget

Snart begynder vi at indsamle dit tekstilaffald. Det er godt for miljøet og klimaet.

Tekstilaffald er de ting, der er hullede, plettede eller ødelagte – altså tekstiler, som andre ikke kan bruge.

I dit TEKSTILAFFALD kan du fx komme:

-  hullet, plettet og iturevet tøj og tekstil
-  enlige sokker, udtjente underbukser og ødelagte strømpebukser
-  udtjente håndklæder, viskestykker, sengetøj og klude
-  duge med store mad- og rødvinpletter

Er du i tvivl om, hvad du skal komme i TEKSTILAFFALD?

Skriv det i en kommentar, så vender vi tilbage med et svar.

Du kan læse mere om sortering af affald her [\[indsæt link til sorteringsguide eller pjece\]](#)



Opslag #2:

Introduktion til de tre strømme

Andet opslag har til formål at træne borgerne i, hvad de skal sortere til tekstilaffald. Del teksten med animationen, der viser de tre strømme.

Tekst til SoMe-opslaget

Har du styr på, hvad du må sortere som TEKSTILAFFALD, så det kan få nyt liv til gavn for vores miljø og klima?

Vi vil meget gerne have alt dit brugte, plettede, ødelagte tøj og tekstiler, så de kan få nyt liv. Men der er også nogle ting, som ikke kan genanvendes, og derfor skal i RESTAFFALD eller på genbrugspladsen.

Fx:

- tøj og tekstiler med pletter fra maling, olie, sprit eller lignende
- vådt eller jordslået tøj eller tekstiler
- tøj, der er vandafvisende, for eksempel regntøj

Husk fortsat at aflevere dit brugbare tøj og dine tekstiler til GENBRUG

[\[fremhæv gerne denne sætning med fed\]](#)

Du kan printe beslutningstræet her

[\[indsæt link til beslutningstræ\]](#)

Du kan også læse mere om sortering af affald her

[\[indsæt link til sorteringsguide eller pjece\]](#)



Opslag #3: Hvorfor skal vi sortere tekstilaffald?

Tredje opslag argumenterer for, hvorfor det er vigtigt, vi sorterer vores tekstilaffald, så det kan genanvendes.

Tekst til SoMe-opslaget

Vidste du, at produktionen af en t-shirt bruger op mod 2700 liter vand?

Tekstilproduktion koster mange ressourcer. Ved at genanvende udtjente tekstiler til nye tekstilprodukter kan vi nedsætte ressourceforbruget. Men kun, hvis du sorterer dit tekstilaffald.

Derfor er det vigtigt, at du afleverer dine ødelagte, plettede, iturevne tekstiler i TEKSTILAFFALD, så de kan genanvendes til nye produkter. På den måde er du med til at passe på både klima og miljø.

Dine tekstiler, som ikke er ødelagte, skal du fortsat aflevere til GENBRUG. Nøjagtigt som du plejer.

Er du i tvivl, om dit tøj skal til GENBRUG, TEKSTILAFFALD eller RESTAFFALD?

Klik her og få svar på, hvor dine tekstiler skal hen [[Indsæt link til sorteringsguide](#)]



Opslag #4: Hvad bliver det til?

Fjerde opslag fortæller, hvad der sker med tekstilaffald, når borgerne sorterer det.

Tekst til SoMe-opslaget

Vidste du, at dit slidte viskestykke kan få nyt liv som fx tøj, møbelhwynder, bilsæder og klude?

Vi indsamler ødelagte tekstiler, så de kan genanvendes til nye tekstilprodukter. Når dit tekstilaffald bliver genanvendt, gavner det både miljø og klima, fordi vi reducerer ressourceforbruget.

Det er ikke alt tekstilaffald, vi kan genanvende optimalt i dag, men udviklingen af genanvendelsesteknologier er i fuld gang. Ved at sortere dit tekstilaffald er du med til at skabe de bedste forudsætninger for udviklingen af mere og bedre genanvendelse.

Her kan du læse om, hvordan tekstilaffald får nyt liv:

[[Indsæt link til affaldets rejse](#)]

